

# 摩根士丹利新興領先股票基金

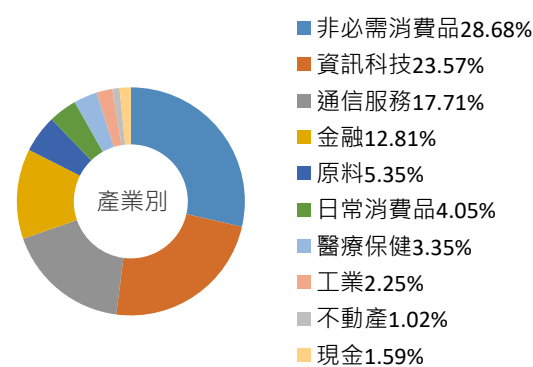
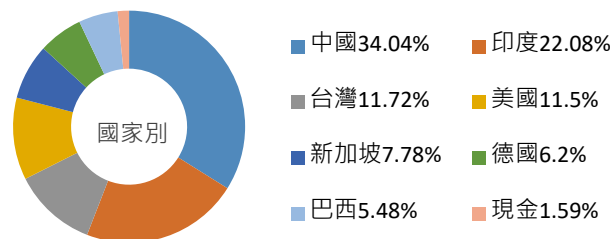
美元累積

歐元避險



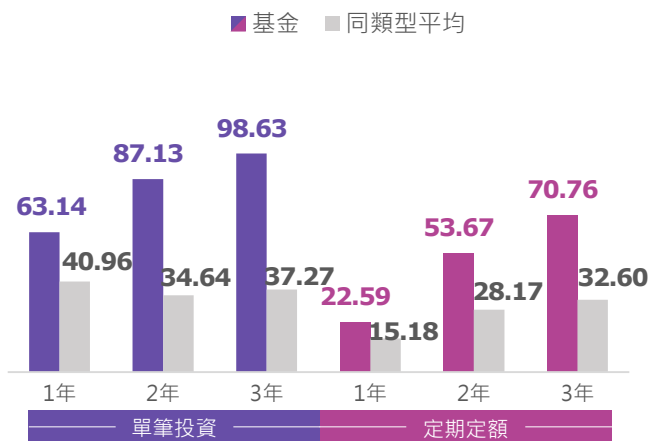
基本資料	
基金類型	全球新興市場股票基金
成立日期	2012/8/17
資產規模	14億美元
指標指數	MSCI新興市場(淨)指數
持股數目	33檔

## 投資配置



資料來源：摩根士丹利投資管理，2021/5/31；  
因四捨五入，不包含投資組合內的其他資產和負債，各類別加總可能不等於100%

## 基金績效 單位：%



資料來源：Morningstar，2021/6/30，美元計價；同類平均採用Morningstar環球新興市場股票類型。定期定額設定每月扣款100美元，扣款日為基金成立後次月起每月第一個交易日。



### 第24屆傑出基金金鑽獎

環球新興市場股票基金-三年期

### 2020《指標》台灣年度基金大獎

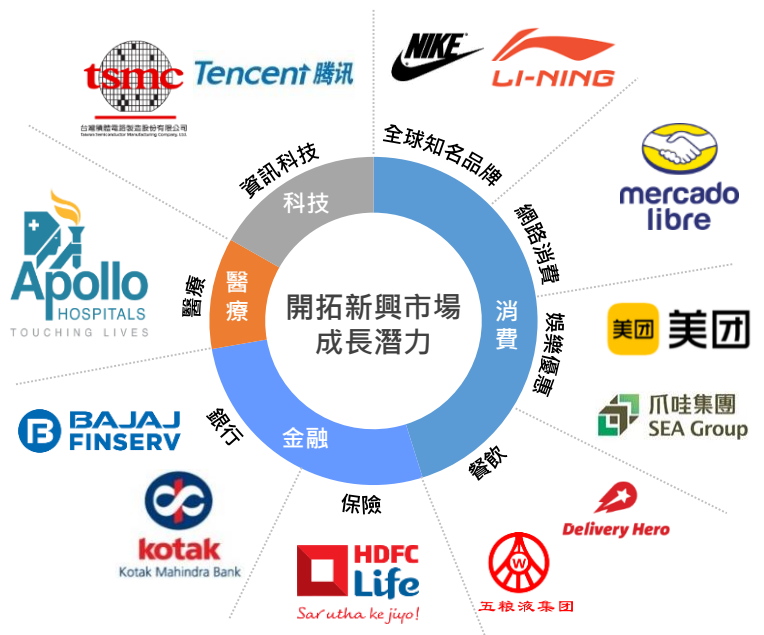
同級最佳 全球新興市場股票  
最佳表現定期定額基金大獎  
最佳表現基金大獎

### 2021理柏台灣基金獎

環球新興市場股票組-三年期

資料來源：理柏、指標、台北金融研究發展基金會、國泰投顧整理，2021/4

## 動力① 掌握新興市場人口與消費力



## 動力② 超凡洞見 集中持股

前十大持股	持股比重	簡介
Sea 爪哇集團	7.78%	知名物聯網公司
騰訊	5.97%	中國互聯網先驅者之一
美團	5.79%	中國主要外送平台之一
李寧	5.78%	中國主要體育品牌之一
台積電	5.52%	世界知名半導體製造公司
Bajaj金融	5.49%	印度大型綜合金融公司
美卡多電商	4.60%	拉美主要電商網路平台之一
快遞英雄	4.47%	全球知名外送平台
矽力杰	3.95%	知名高效能類比IC廠商
阿波羅醫院	3.35%	印度大型醫療集團

資料來源：(上)(下)摩根士丹利投資管理、國泰投顧整理，2021/5/31。  
(本文提及個股僅為說明之用，不代表本基金之必然持股，亦不代表任何金融商品之推介或建議)

【國泰投顧獨立經營管理】本資料內容僅供參考，投資人應審慎考量自身投資之需求與風險。本公司恕不負任何法律責任，亦不作任何保證。本文提及之經濟走勢預測不必然代表相關基金之績效，各基金投資風險請詳閱基金公開說明書。其中由本公司代理、顧問之境外基金係經金管會核准或申報生效在國內募集及銷售，惟不表示絕無風險。基金經理公司以往之經理績效不保證基金之最低投資收益；基金經理公司除盡善良管理人之注意義務外，不負責本基金之盈虧，亦不保證最低之收益；基金投資涉及新興市場，因其波動性與風險程度可能較高，且其政經情勢及匯率走勢亦可能使資產價值受不同程度影響；基金若投資於大陸地區證券市場以掛牌上市有價證券及銀行間債券市場為限，且投資總金額不得超過本基金淨資產價值20%。有關基金應負擔之費用(含分銷費用)，投資人申購前應詳閱基金公開說明書，投資風險等已揭露於基金公開說明書及投資人須知(可至國泰投顧網站www.cathayconsult.com.tw或基金資訊觀測站www.fundclear.com.tw進行查閱)；定期定額投資人因不同時間進場，將有不同投資績效，過去之績效亦不代表未來績效之保證。