

摩根士丹利環球遠見基金

美元累積

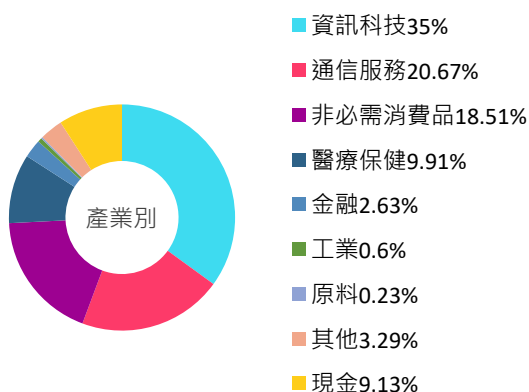
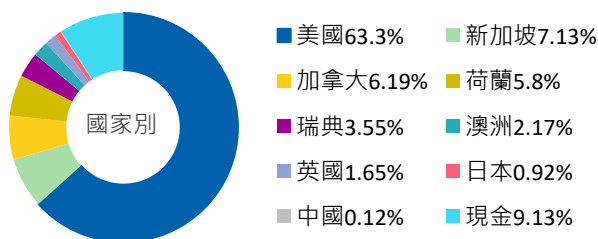
歐元避險



基本資料

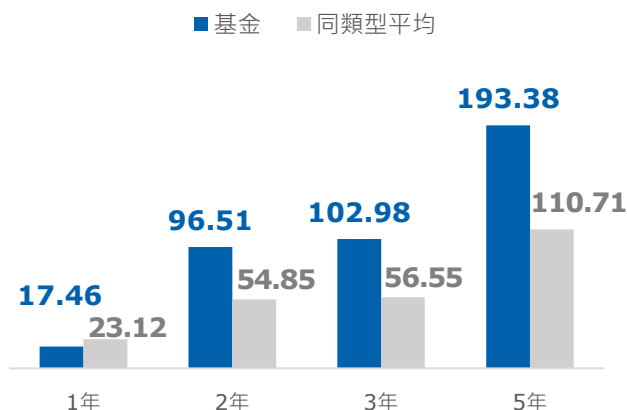
| | |
|------|-------------|
| 基金類型 | 全球大型增長型股票 |
| 成立日期 | 2013/1/31 |
| 資產規模 | 16億美元 |
| 指標指數 | MSCI AC全球指數 |
| 持股數目 | 46檔 |

投資配置



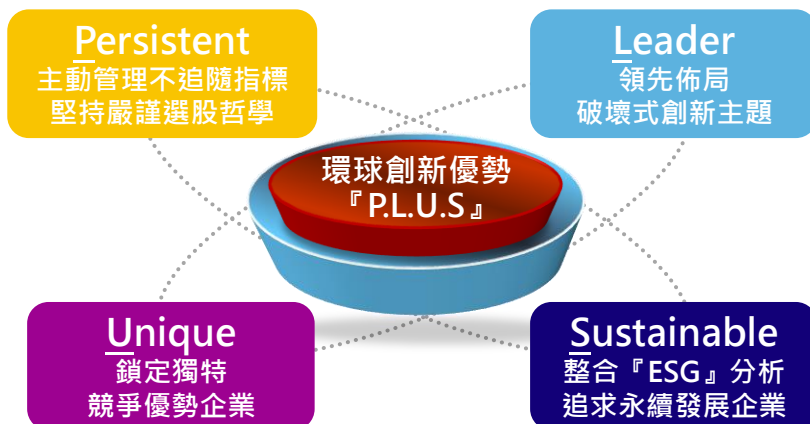
資料來源：摩根士丹利投資管理，2021/8/31；
由於不包含投資組合內的其他資產和負債，各類別加總可能不等於100%

基金績效 單位：%



資料來源：Morningstar，2021/9/30，美元計價；同類型平均採晨星分類，全球大型增長型股票基金

遠見① 全球創新優勢『P.L.U.S』升級



資料來源：摩根士丹利投資管理，國泰投顧整理，2021/9。

遠見② 擁抱創新技術 優先佈局新經濟



資料來源：摩根士丹利投資管理，2021/8/31，國泰投顧整理。

遠見③ 遠見未來 集中持股

| 前十大持股 | 持股比重 | 簡介 |
|------------------|-------|----------------|
| 冬海集團 | 7.13% | 互聯網企業「蝦皮」母公司 |
| Shopify | 6.19% | 電子商務建置技術供應 |
| Adyen | 5.80% | 跨國企業電子支付提供商 |
| 美卡多 | 5.24% | 拉美地區電商平台 |
| Coupang | 4.19% | 南韓知名電商平台 |
| Snowflake | 4.00% | 跨平台雲端資料庫服務 |
| Snap | 3.86% | 短影音、擴增實境社群媒體 |
| Square | 3.83% | 電子支付系統 |
| Royalty Pharma | 3.71% | 直接或間接投資生技創新公司 |
| Altimeter Growth | 3.44% | 叫車、外送平台Grab母公司 |

資料來源：摩根士丹利投資管理，國泰投顧整理，2021/8/31

【國泰投顧獨立經營管理】本資料內容僅供參考，投資人應審慎考量自身投資之需求與風險。本公司恕不負任何法律責任，亦不作任何保證。本文提及之經濟走勢預測不必然代表相關基金之績效，各基金投資風險請詳閱基金公開說明書。其中由本公司代理、顧問之境外基金係經金管會核准或申報生效在國內募集及銷售，惟不表示絕無風險。基金經理公司以往之經理績效不保證基金之最低投資收益；基金經理公司除盡善良管理人之注意義務外，不負責本基金之盈虧，亦不保證最低之收益；基金投資涉及新興市場，因其波動性與風險程度可能較高，且其政經情勢及匯率走勢亦可能使資產價值受不同程度影響；基金若投資於大陸地區證券市場以掛牌上市有價證券及銀行間債券市場為限，且投資總金額不得超過本基金淨資產價值20%。有關基金應負擔之費用(含分銷費用)，投資人申購前應詳閱基金公開說明書，投資風險等已揭露於基金公開說明書及投資人須知(可至國泰投顧網站www.cathayconsult.com.tw或基金資訊觀測站www.fundclear.com.tw進行查閱)；本文提及個股僅為說明之用，不代表本基金之必然持股，亦不代表任何金融商品之推介或建議。